



République Islamique de Mauritanie Ministère de la santé
Direction Générale De La Santé (DGS)
Direction de l'Information Stratégique et de la Surveillance Epidémiologique (DISSE)

RAPPORT HEBDOMADAIRE DE LA SITUATION ÉPIDEMIOLOGIQUE DE LA PANDEMIE DU COVID-19 EN MAURITANIE

No.30, Période du 26 Juillet au 01 Août 2021

Chiffres clés

Monde



237 pays touchés
195886929 cas confirmés
4189148 décès, avec un taux de létalité de **2,13**

Afrique



47 pays touchés
6738382 cas confirmés
170712 décès, avec un taux de létalité **2,5**

Mauritanie



Situation de la semaine

- **2218** nouveaux cas confirmés, dont **54%** dans les Wilayas de Nouakchott
- **32** décès enregistrés
- **1016** guéris
- **3000** cas actifs
- **187** cas hospitalisés, dont **55** cas graves
- **18480** tests effectués dont **13648** des tests de diagnostic, soit **130%** des tests attendus et un taux de positivité de **16%**

Situation Cumulée

- **25973** cas confirmés, **22406** personnes guéris (**86%**) et **567** décès, avec un taux de létalité de **2.1%**
 - 7906** cas, pour la Wilaya de Nouakchott Ouest ;
 - 6207** cas, pour la Wilaya de Nouakchott Nord ;
 - 4252** cas, pour la Wilaya de Nouakchott Sud.

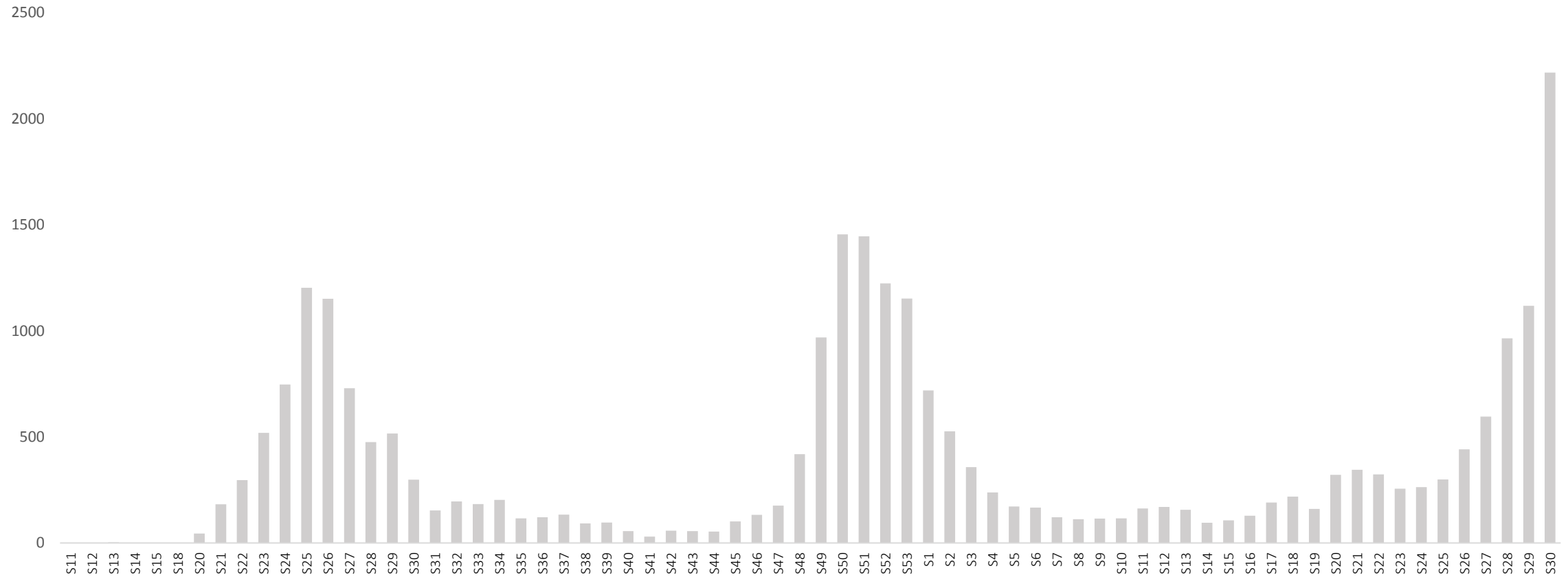
Prélèvements

- **423078** échantillons prélevés

Vaccination

- **196909** personnes ont reçu la 1ère dose
- **18032** personnes sont complètement vaccinées

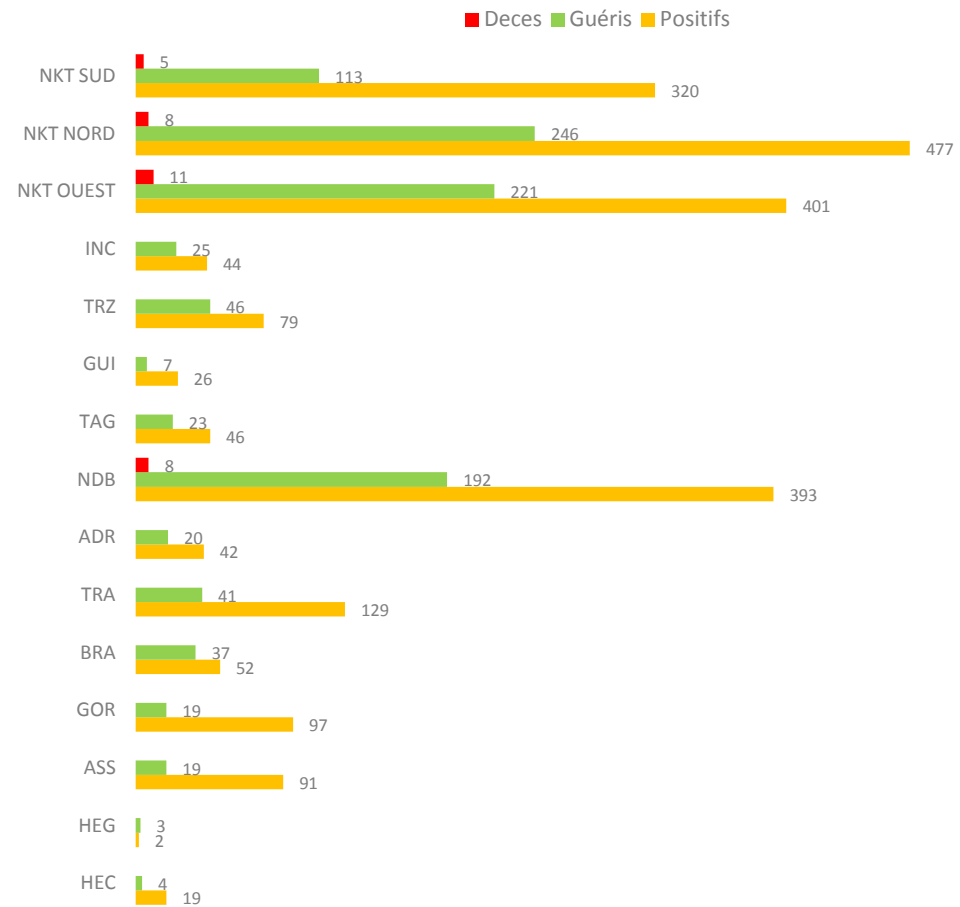
1. Evolution nationale des cas positifs confirmés au COVID-19 par semaine épidémiologique



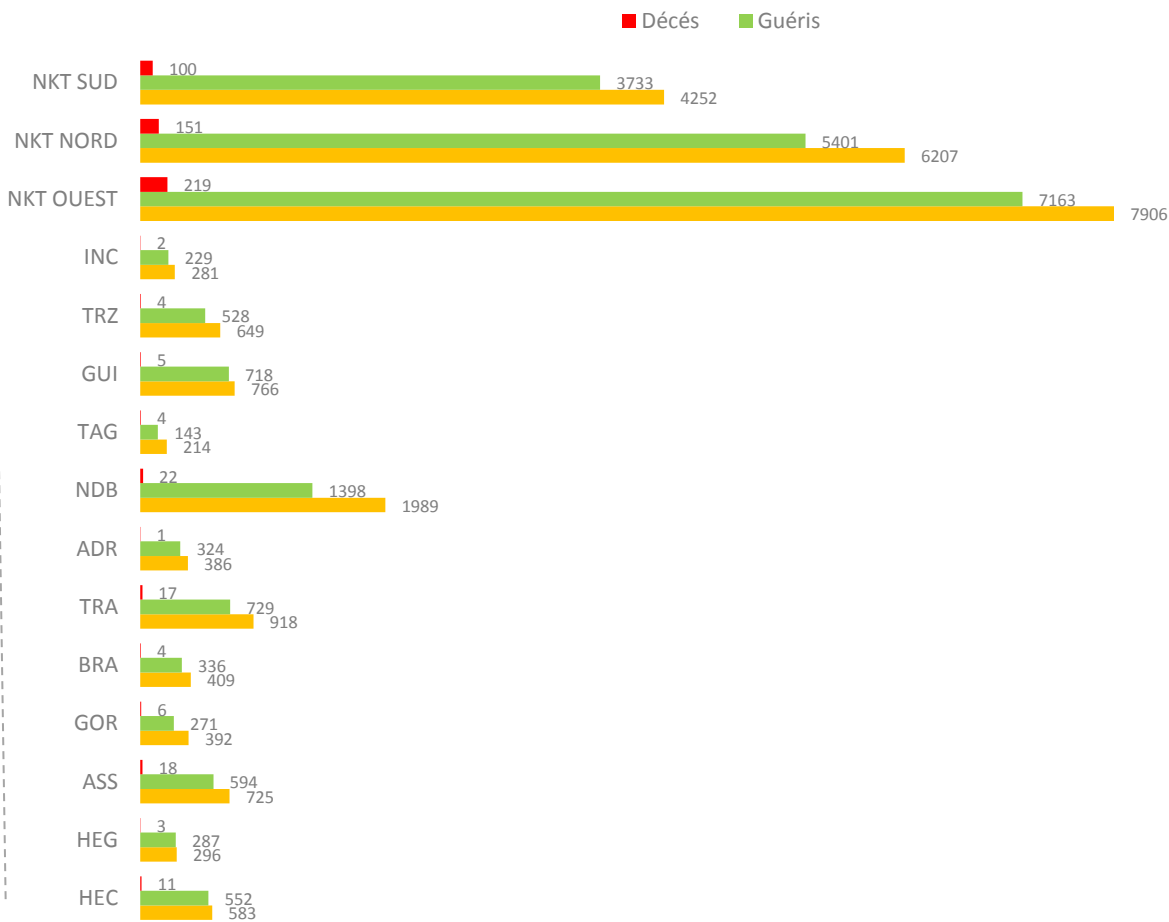
En semaine 30, la dégradation de la situation épidémiologique a continué, avec une très forte augmentation de la transmission du SRAS-CoV-2. Le nombre de nouveau cas notifiés a augmenté de **98%** par rapport à la semaine précédente

2. Répartition des cas positifs, guéris et décès

Nouveaux cas

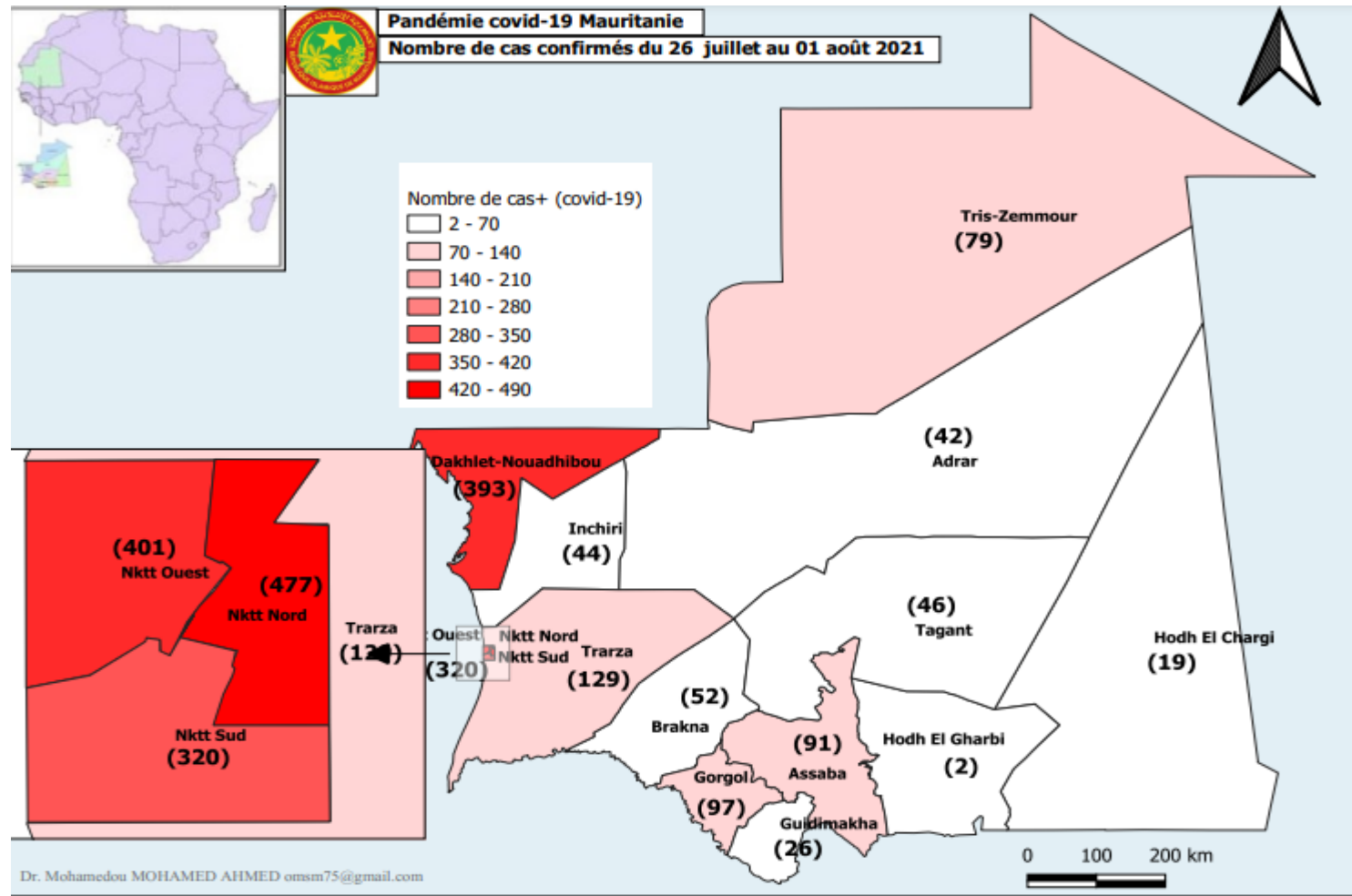


Situation Cumulée



La répartition des cas positifs (Nouveaux et cumuls), des décès (Nouveaux et cumuls), les taux de létalité, ainsi que et des guéris (Nouveaux, cumuls et taux de guérison) par région, pour la période du 26 Juillet au 01 Août 2021

3. Répartition géographique des cas



Au cours de la semaine 2218 (du 26 Juillet au 01 Août 2021), sur les **2218** cas confirmés, **54 %** des cas ont été notifiés à Nouakchott

A ce jour, un total de **25973** cas confirmés a été rapportés, dont :

7906 cas, pour la Wilaya de Nouakchott Ouest ;

6207 cas, pour la Wilaya de Nouakchott Nord ;

4252 cas, pour la Wilaya de Nouakchott Sud.

Les Wilayas de NDB, NKT et Trarza ont enregistré le plus des cas cette semaine .

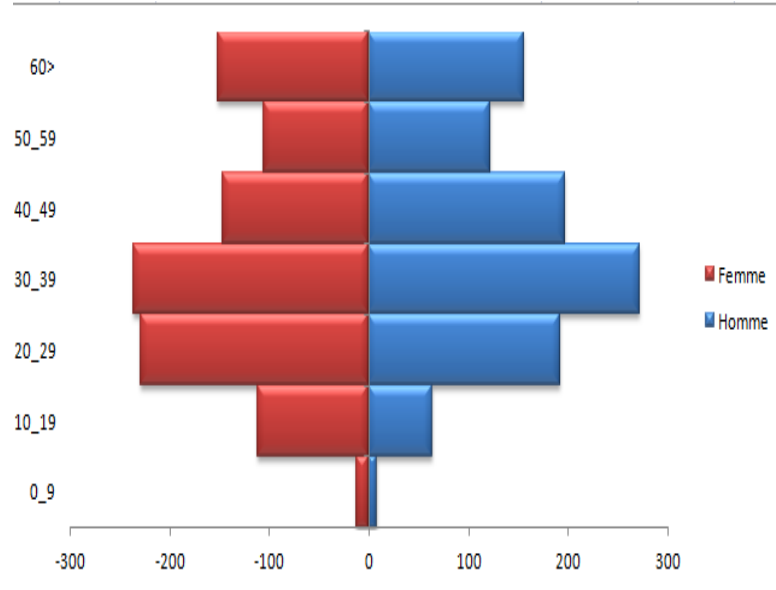
4. Les indicateurs au niveau national

Nombre de patients	Cumul	Moyenne journalière durant cette semaine	Moyenne journalière durant la semaine précédente	Evolution
Cas confirmés de COVID-19	25973	317	160	↑ 157
Décès	567	5	4	↑ 1
Pourcentage des tests réalisés par rapport aux tests attendus	130%	130%	86%	↑ 44%
Cas hospitalisés	3646	27	17	↑ 10

Quatre indicateurs sont utilisés pour suivre l'évolution de l'épidémie au COVID-19 : nombre de cas confirmés, nombre de cas COVID-19 confirmés hospitalisés, le pourcentage des tests réalisés par rapport aux tests attendus et le nombre de décès. Le calcul de ces indicateurs utilise les données sur une période de 7 jours, ainsi que leur comparaison. Ces données sont exprimées en moyennes journalières ; l'évolution indique le changement observé entre deux périodes successives de 7 jours.

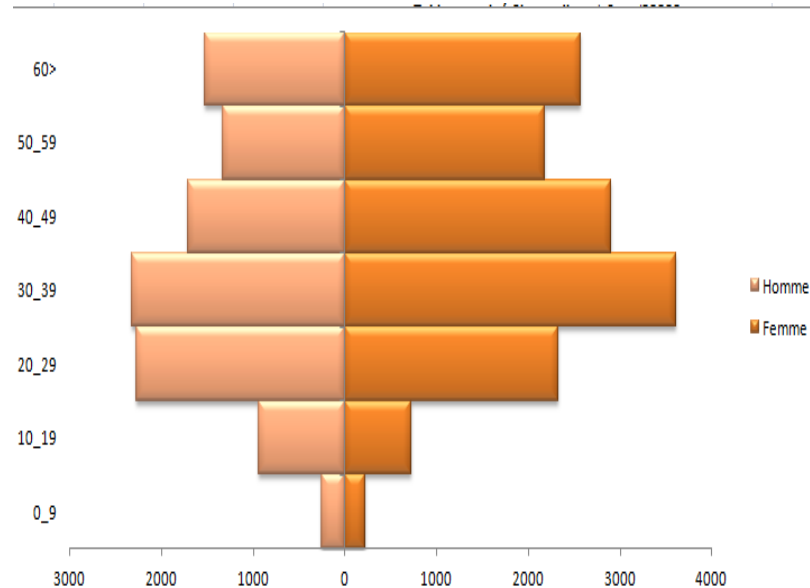
5. Répartition des cas par âge et sexe

Répartition hebdo par âge et par sexe



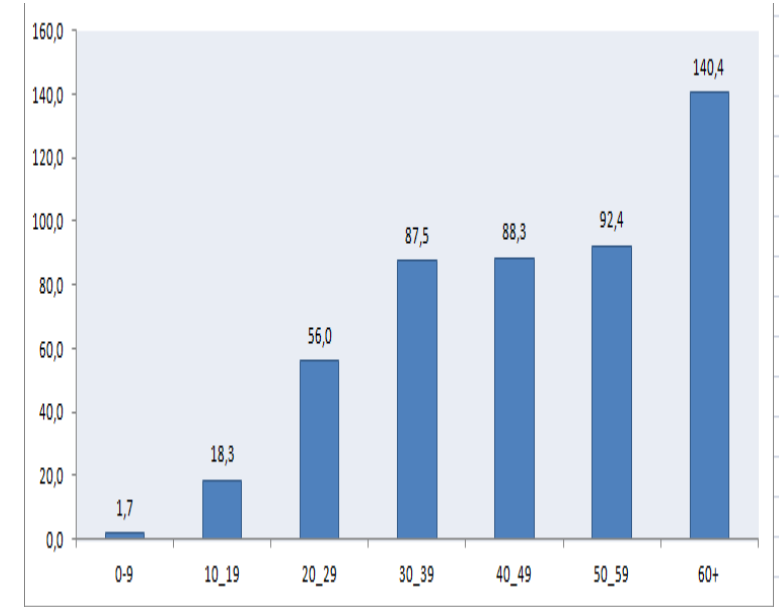
La classe d'âge le plus touchée cette semaine chez les hommes, et chez les femmes la classe d'âge 30 à 39 ans

Répartition cumulée par âge et par sexe



En général, le sexe masculin est le plus touché par la pandémie en Mauritanie ; pour les hommes et les femmes, la classe d'âge de 30 à 39 ans est la plus touchée

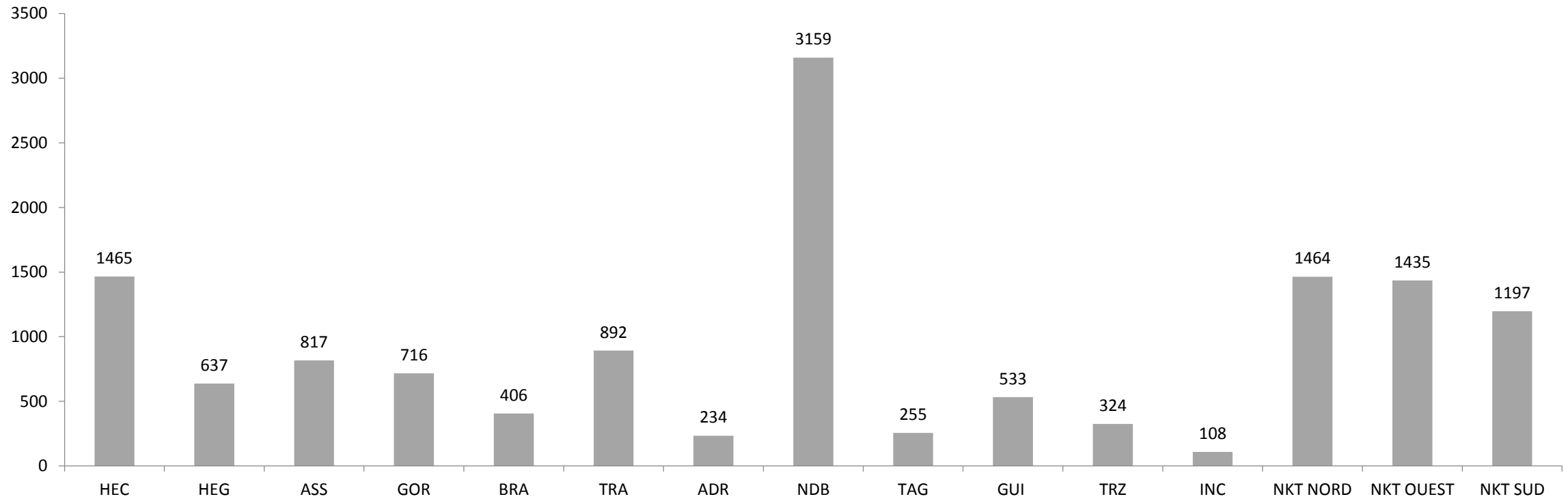
Cas par âge pour 100 000 habitants



L'incidence est très élevée à partir de 60 ans et plus

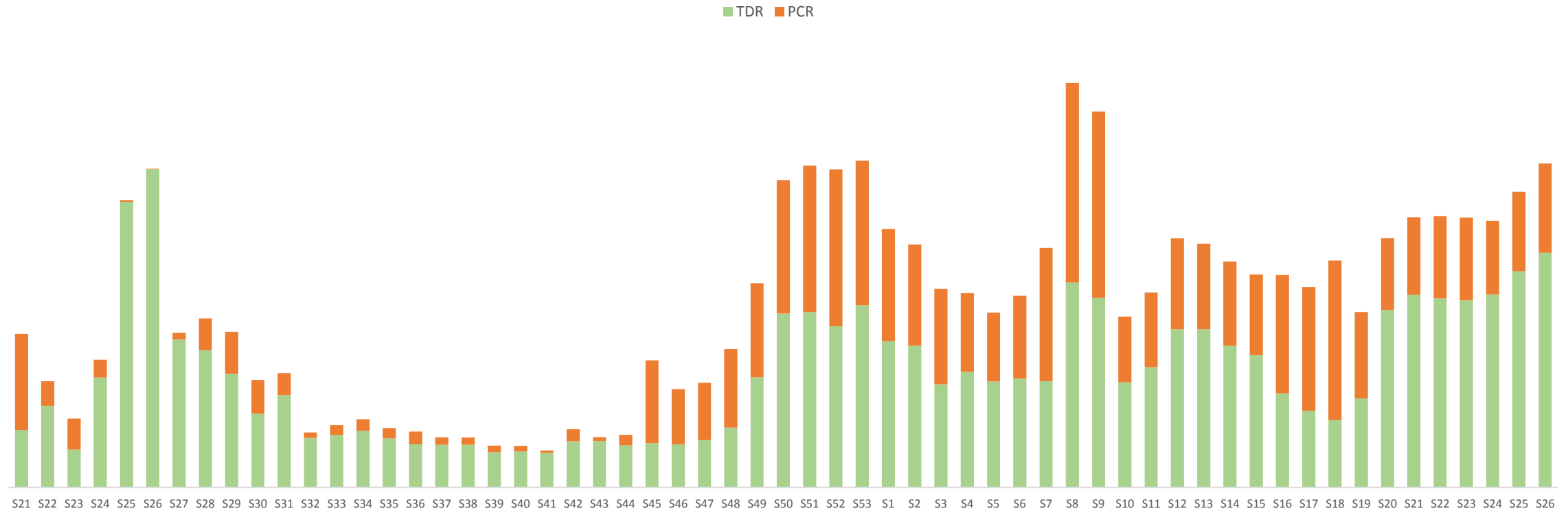
6. Situation des tests COVID-19

Répartition des tests par wilayas du 26 juillet au 01 Août 2021



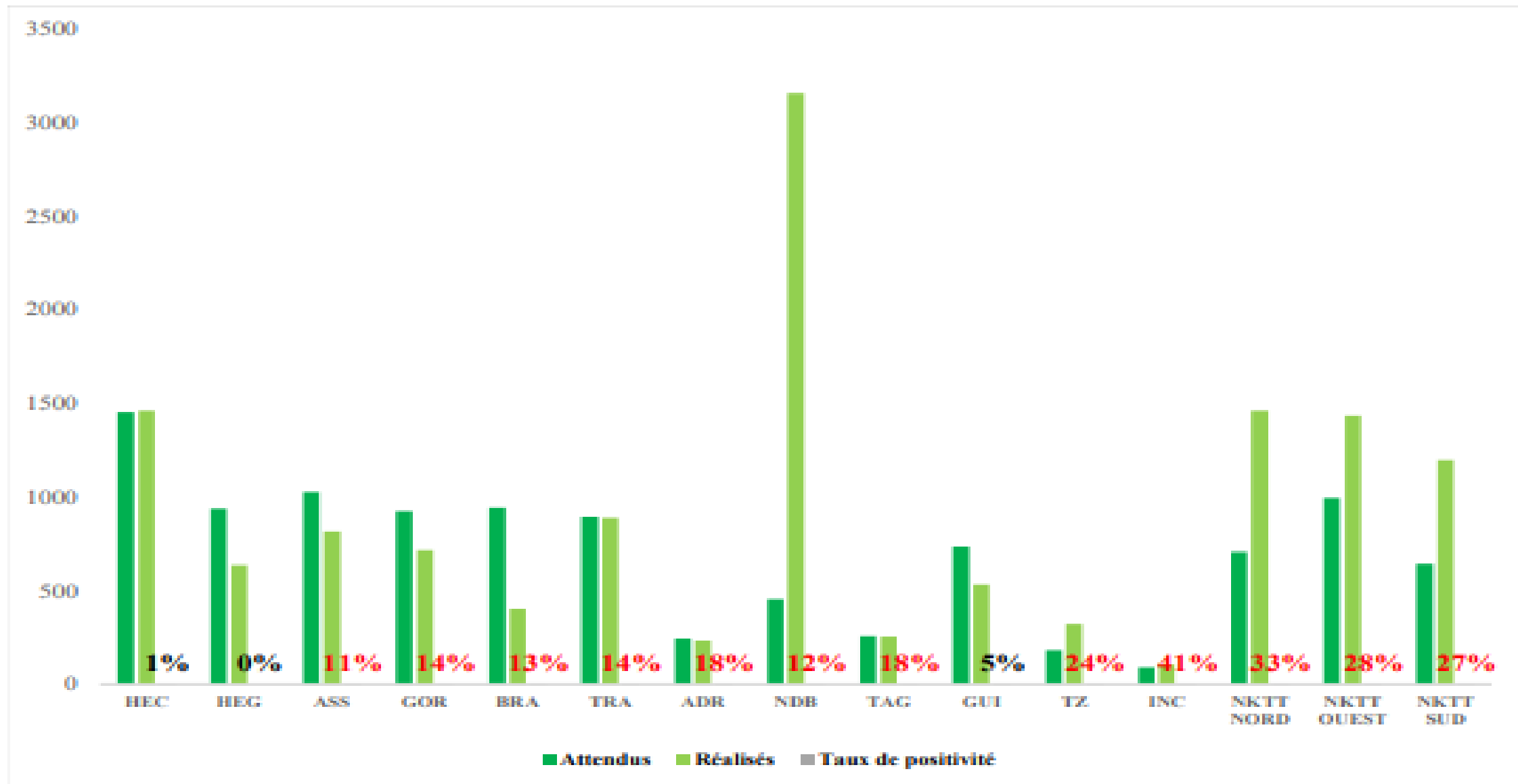
Un cumul de **18480** tests a été effectué cette semaine, parmi lesquels 13648 tests de diagnostic ; 130% des tests attendus, avec une augmentation de 44 points par rapport à la semaine précédente

7. Situation des tests COVID-19 par type

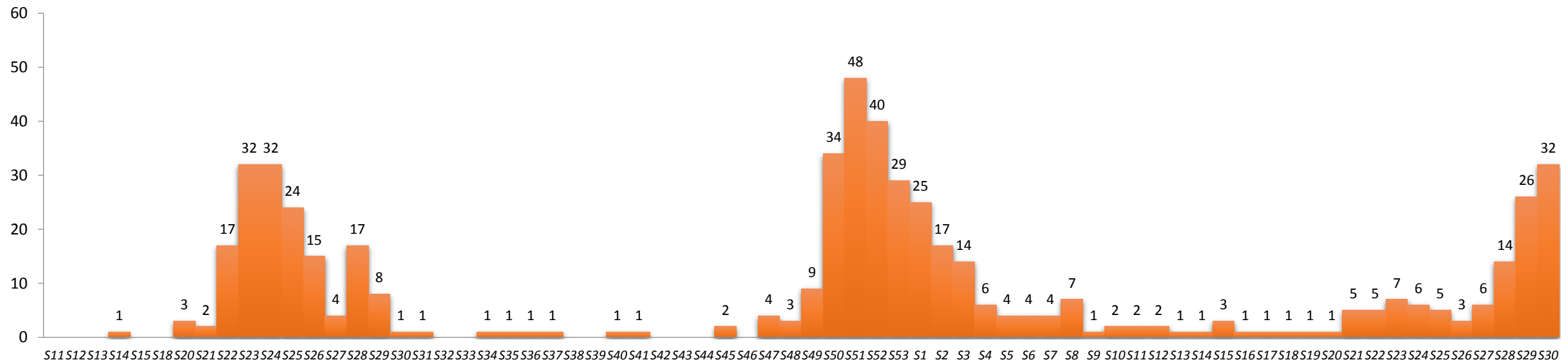
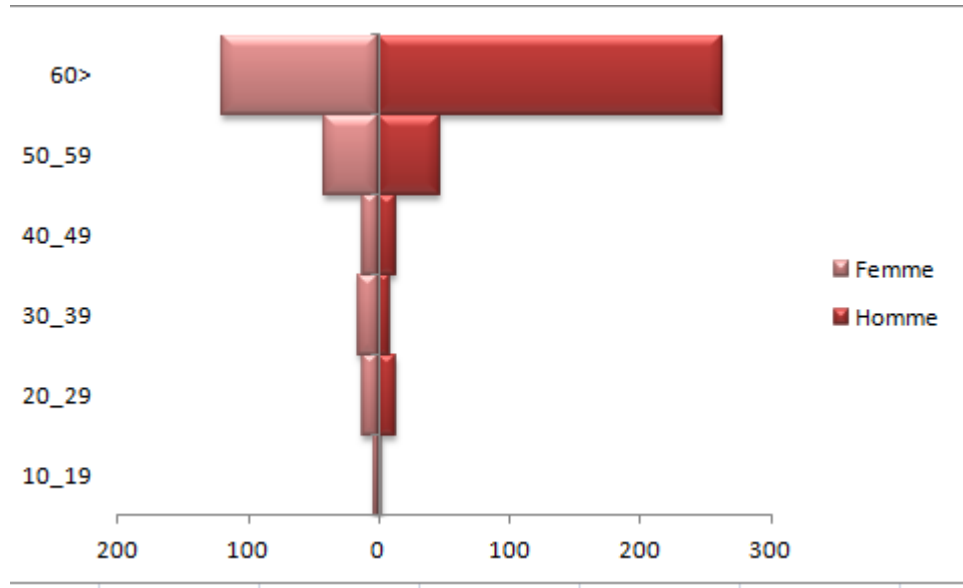


Un cumul de **18480** tests a été effectué cette semaine, parmi lesquels **14493** tests de TDR et **3981** PCR

8. Réalisation des tests et taux de positivité au niveau des Wilayas



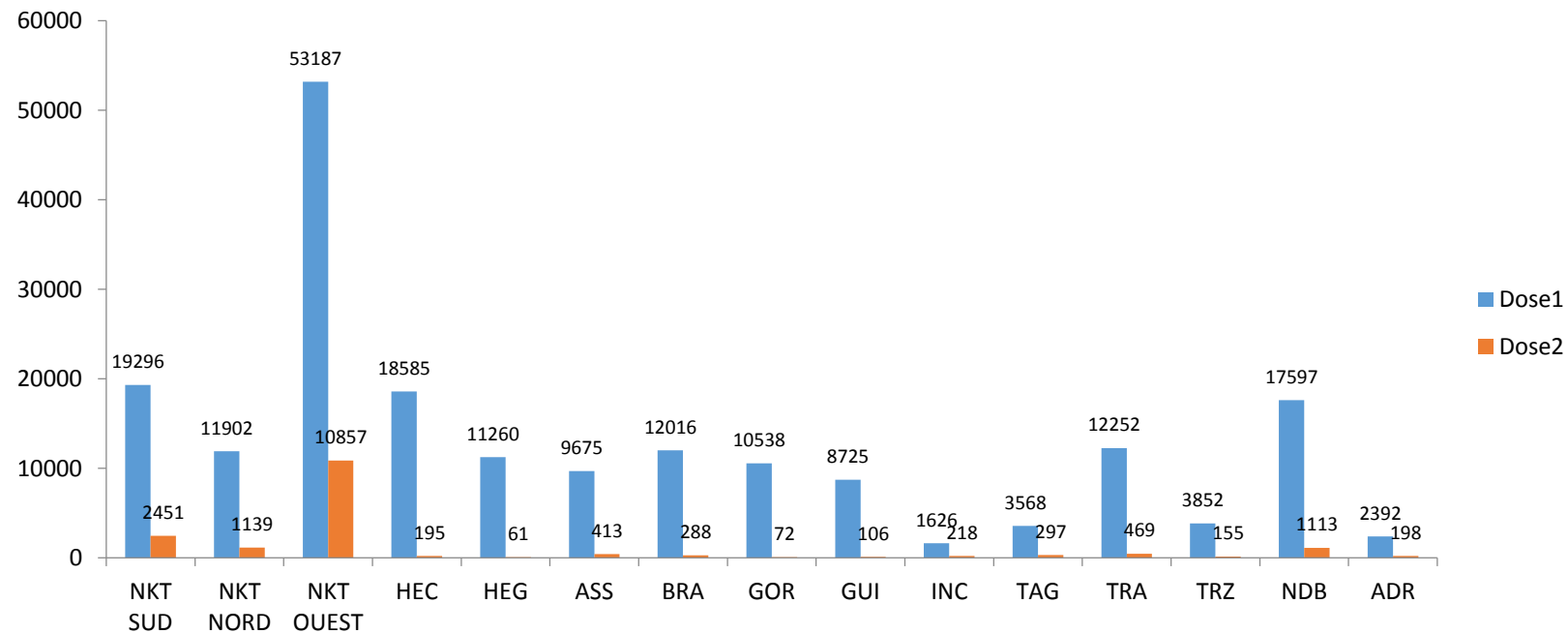
9. Evolution des décès par semaine épidémiologique depuis le début de la pandémie



10. Vaccination



Répartition des vaccination par wilayas



11. Recommandations

- Intensifier le dépistage dans toutes les Wilayas ;
- Sensibilisation et préparation des structures sanitaires sur la riposte à une éventuelle troisième vague
- Organisation des campagnes de dépistage mobiles, dépistage élargi au niveau des établissements scolaires et universitaires ;
- Sensibilisation sur l'adaptation du respect des mesures barrières au mode de vie des populations.
- Renforcement des activités de supervision des équipes d'intervention rapide au niveau des Moughataas et des supervisions dans les régions à risque ;
- Renforcement de la vaccination des personnes âgées.

12. Prévention



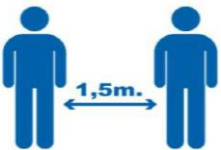
Lavez-vous régulièrement les mains
avec de l'eau et du savon



Désinfectez vos mains avec des solutions
hydro-alcooliques



Portez un masque dans les lieux publics



Gardez 1,5m de distance avec les
personnes



Vacciner, c'est se protéger et protéger
les autres

