



**République Islamique de Mauritanie**  
**Ministère de la santé**

**SITUATION ÉPIDÉMIOLOGIQUE DE LA  
PANDEMIE COVID-19 EN MAURITANIE**

SITREP No. 13, du 29 Mars au 04 Avril 2021

**Dr. Sidi ZAHAF/**  
Directeur Générale de la Santé

**Dr. Mohamed Mahmoud ELY MAHMOUD**  
Directeur de l'Information Stratégique et de la Surveillance Epidémiologique

**Dr. Meimouna DEWLA**  
Epidémiologiste

## 1. POINTS SAILLANTS

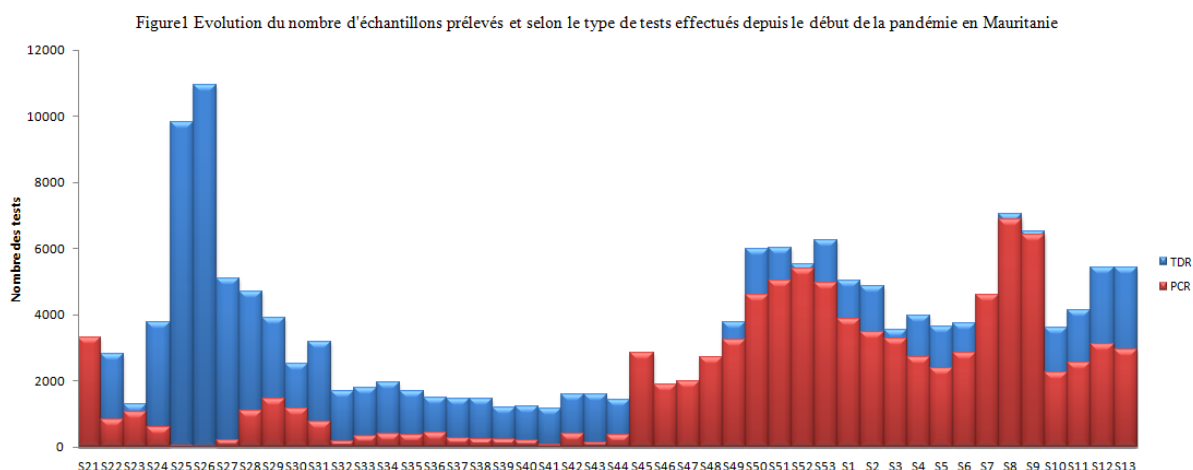
- 📢 **8565** prélèvements ont été effectués au cours de la semaine 13, dont 177 testes de suivi et **8388** tests de diagnostique (5443 tests rapide et 2945 PCR)
- 📢 **156** cas confirmés à la semaine 13, soit une diminution de 8% par rapport à la semaine précédente ;
- 📢 **1** décès parmi les cas confirmés ont été rapportés au cours de la semaine 13 dont 100% à Nouakchott ;
- 📢 Au cours de cette semaine, une campagne de vaccination contre COVID19 a été lancée le 26 mars et **2023** personnes ont été vaccinées.
- 📢 Au total, à la date du 04/04/2021, **17927** cas confirmés, avec **449** décès et **17185** cas guéris.

## 2. EVOLUTION DES PRELEVEMENTS PAR WILAYAS

### 2.1. Evolution des prélèvements

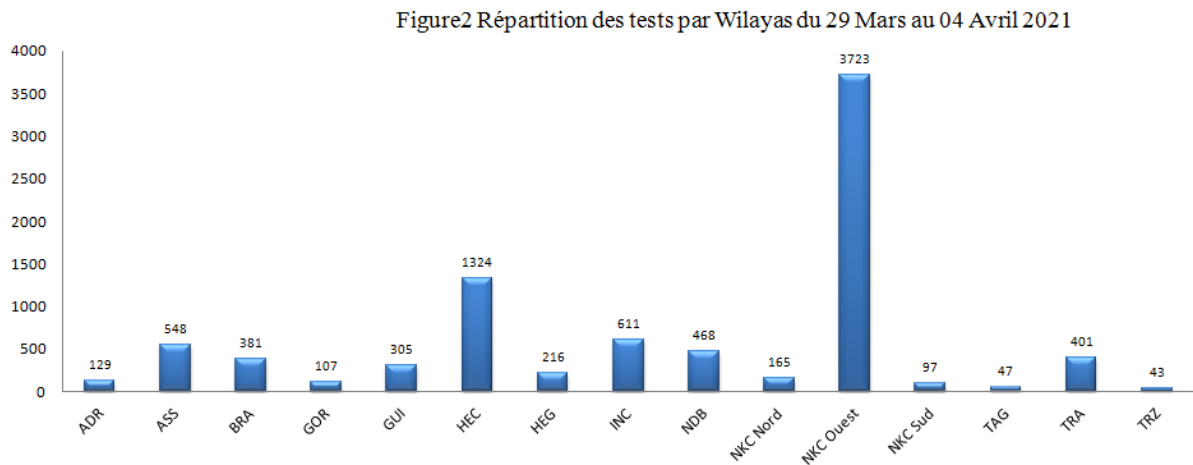
A la date du 04/04/2021, environ **244282** échantillons ont été prélevés. Dans les premières semaines 2020, les TDR-sérologiques étaient la principale méthode de diagnostic. Par ailleurs, le nombre de PCR effectués vers la fin de l'année 2020 était plus accentué (Figure 1)

Pour la semaine 13 une diminution de 2% des prélèvements a été observée par rapport à la semaine 12.



### 2.2. Evolution des testes par Wilayas

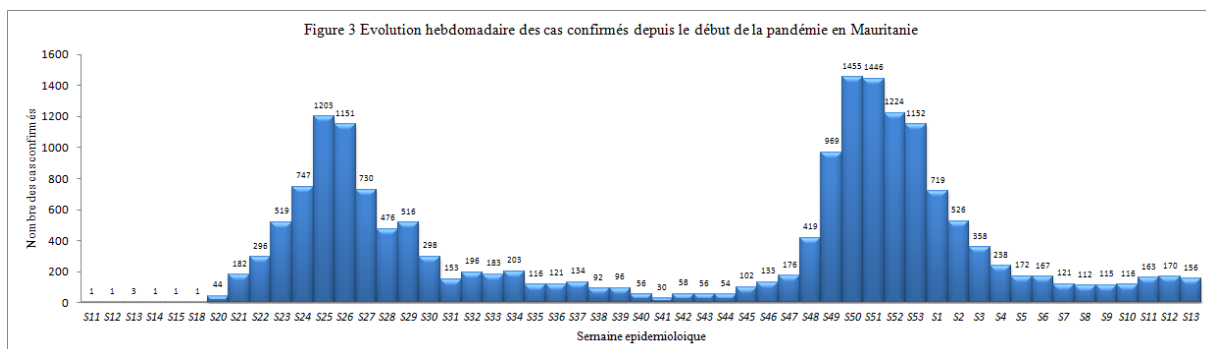
Le nombre total de tests effectués cette semaine est 8565, dont 44% ont été réalisés dans Nouakchott ouest (Figure 2)



### 3. SITUATION DES CAS CONFIRMES

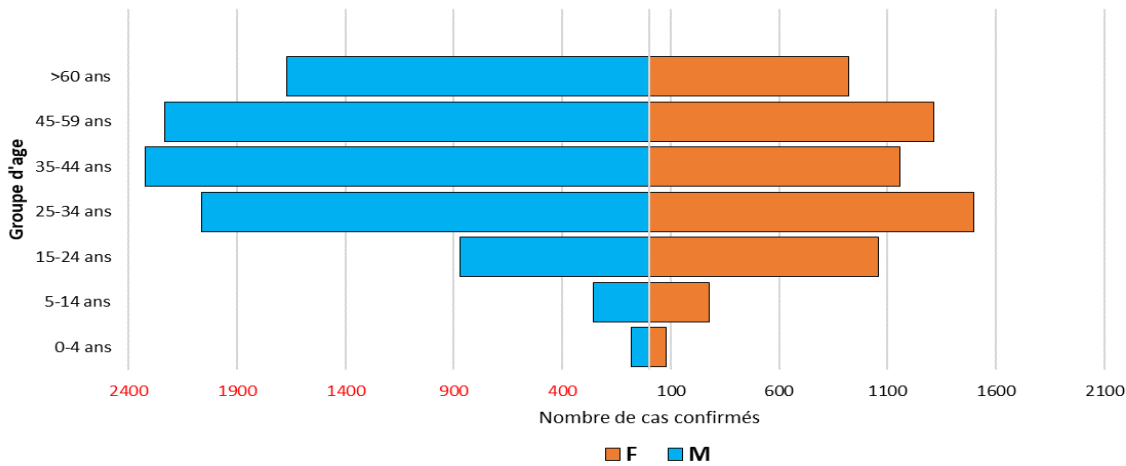
#### 3.1. Évolution du nombre de cas confirmés

Au cours des premières semaines de 2020, la République Islamique de Mauritanie a été exposée à une série de cas isolés et importés avec un premier cas de COVID-19 ayant été rapporté le 12/03/2020. Comme la plupart des pays, la Mauritanie a connu deux vagues de cas de COVID-19. Une première vague a été observée entre la 20e et la 30e semaine épidémiologique, suivie d'une période d'infection de faible intensité jusqu'à la 47e semaine épidémiologique. La deuxième vague est caractérisée par une croissance exponentielle du nombre de cas à partir de la 48e semaine avec un pic à la 50e semaine puis une diminution progressive du nombre de cas rapportés. En effet, le nombre de cas notifiés a diminué de 8 % pour la semaine 13 par rapport à la semaine 12 (Figure 3).



#### 3.2. Répartition des cas confirmés selon l'âge et sexe

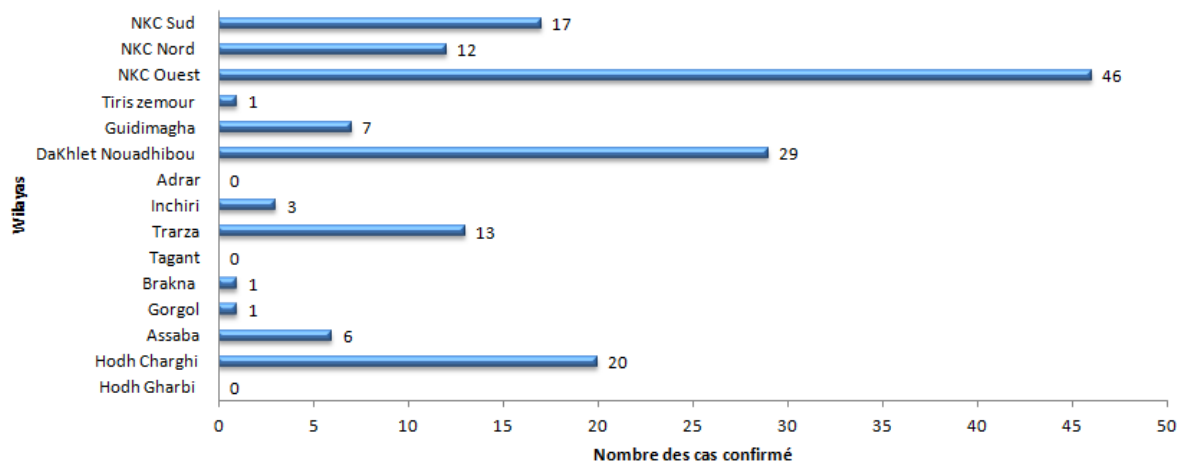
En général, les hommes ont été les plus touchés par la pandémie en Mauritanie et les personnes âgées de 25 à 60 ans sont également les plus touchées par la maladie (Figure 4)



### 3.3. Répartition des cas confirmés par Wilaya

Sur les 156 cas confirmés au cours de la semaine 13, environ 48 % des cas ont été rapportés à Nouakchott. En dehors de la capitale, la plupart des cas ont été notifiés à Dakhlet Nouadhibou , Hodh Charghi , Trarza, (Figure 5).

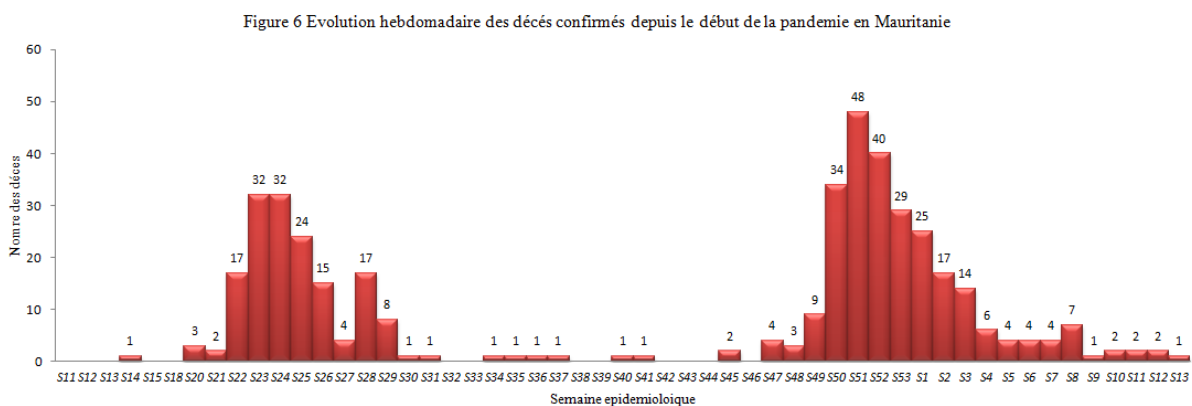
Figure 5 Répartition des cas par wilayas du 29Mars au 04 avril 2021



## 4. SITUATION DES DECES CONFIRMES

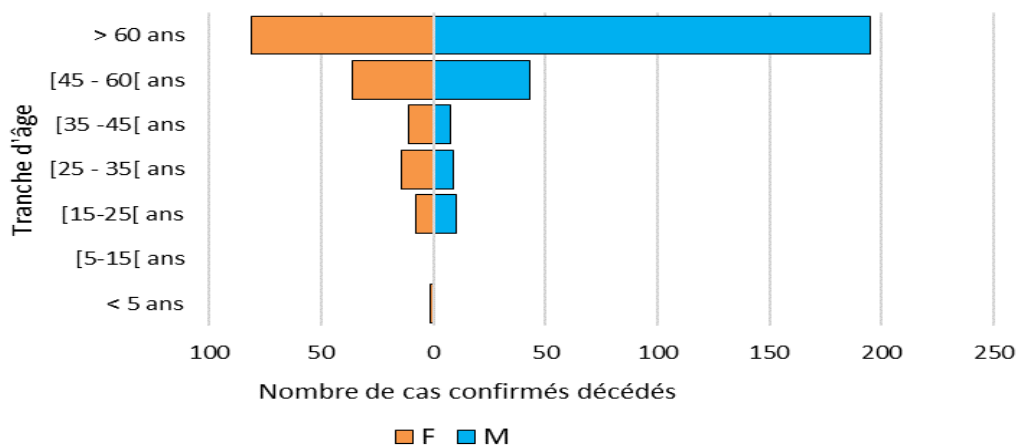
### 4.1. Évolution des décès parmi les cas confirmés

Le pourcentage de décès dû à la COVID-19 en Mauritanie est d'environ 2,5%. Ce pourcentage est modérément élevé par rapport aux autres pays de la région africaine. L'évolution du nombre de décès dû à la COVID-19 en Mauritanie suit l'évolution des deux vagues du nombre de cas confirmés citées ci-dessus. Au cours de la semaine 13, nous constatons que le nombre de décès parmi les cas confirmés a diminué de 50 % par rapport à la semaine précédente. (Figure 6).



### 4.2. Répartition des décès parmi les cas confirmés selon l'âge et le sexe

Les hommes âgés de plus de 60 ans sont plus à risque de décès par la maladie. (Figure 7)



### 4.3. Répartition des décès parmi les cas confirmés par Wilaya

Pour la 13ème semaine épidémiologique, on a rapporté que 100% des décès parmi les cas confirmés ont été enregistrés à Nouakchott (Tableau 1).

Tableau 1 : Répartition des cas confirmés décédés par Wilaya.

Wilayas	Nombre des décès à la semaine 12
Nouakchott sud	1

## 5. SITUATION DES GUERIS.

A la date du 28/03/2021, un total de **17185** cas guéris ont été rapportés. L'évolution des cas guéris suit celle des cas confirmés (Figure 8). La répartition par tranche d'âge et par sexe est similaire à celle des cas confirmés (Figure 9).

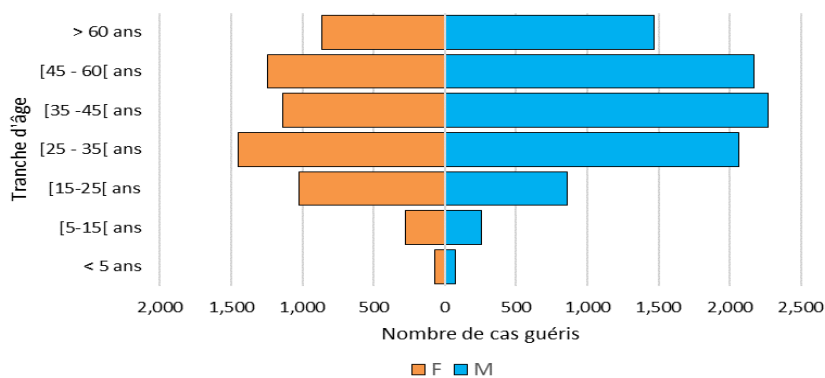
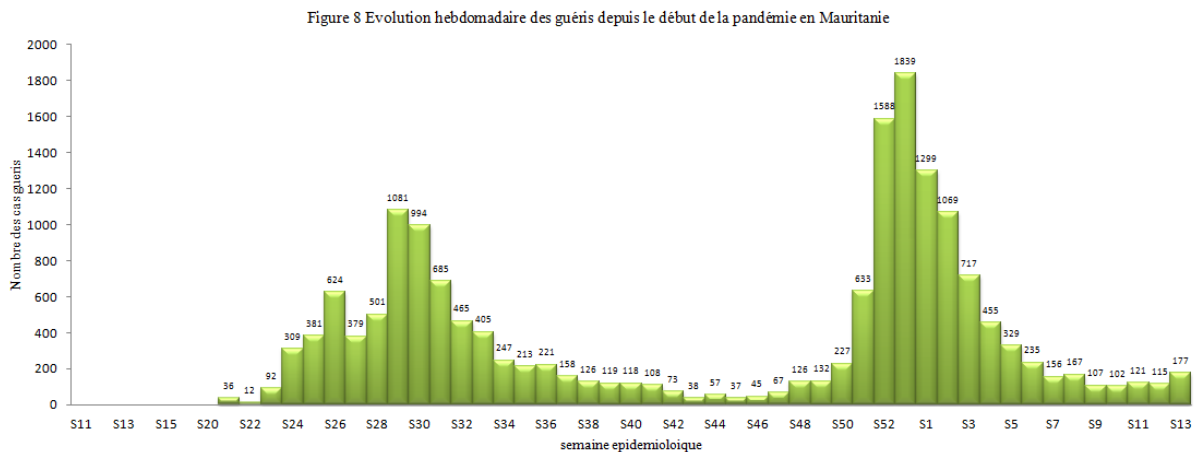






Figure 9 : Répartition par tranche d'âge et par sexe des cas guéris de la COVID-19 en Mauritanie

## 6. ACTIONS ET RECOMMANDATIONS

-  Réactiver le centre d'appel et renforcer la sensibilisation de la population ;
-  Renforcer l'utilisation des nouveaux tests antigéniques dans toutes les régions ;
-  Renforcer le partage des masques destinés aux cas positifs afin de minimiser la transmission communautaire de la maladie ;
-  Renforcer les activités de supervision au niveau des équipes d'intervention rapide des moughataas et prévoir des supervisions dans les régions à risque